



BECHERORGANISATION

Becherspender für die Wandmontage
& den Thekeneinbau



PRODUKTKATALOG 2010

SELLACT Diwo & Lehner KEG
Sternbachplatz 5 | 6020 Innsbruck | Austria | Europe
fon: +43 (0) 512 26 55 33-0 | fax: +43 (0) 512 26 55 33-66
e-mail: office@sellact.at | homepage: www.sellact.at

Ein unvergleichliches Angebot für die Becherorganisation

Mit dem vorliegenden Produktkatalog präsentiert Ihnen SELLact das europaweit größte Sortiment an Lösungen für die Trinkbecher- und Becherdeckelorganisation. Aus den platzsparenden, hygienischen und formschönen **Becherspendern** von SELLact können sowohl Einwegbecher als auch Mehrwegbecher der verschiedensten Größen und Formen ausgegeben werden. Eine Vielzahl an Spendemechanismen sorgt für eine hohe Funktionalität in der Ausgabe; durch eine ausgeprägte Materialvielfalt wird eine stilvolle Integration in Ihr Umfeld sichergestellt.

Ein vielfältiges Sortiment an Komplementärartikeln und Zubehör runden gemeinsam mit formschönen und praktischen **Bechersammler**-Lösungen das Angebot ab. Mit einem hohen Maß an Flexibilität und Kundenorientierung entwickelt SELLact zudem Lösungen, die spezifischen Anforderungen entsprechen.

Wählen Sie aus unserem umfassenden Programm jene Becherspender- und Bechersammlermodelle, die für die Ausgabe und das Sammeln der von Ihnen verwendeten Becher geeignet sind. Gerne informieren wir Sie auf unserer Homepage zudem über ein breites Angebot an **Trinkbechern aus Kunststoff und Hartpapier**. Wählen Sie bspw. aus den Kategorien Einweg oder Mehrweg, kostengünstige Modelle für das „Getränk zwischendurch“ oder stilvolle Alternativen zu Glas.

www.sellact.at

BECHERSPENDER-ÜBERSICHT

Becherspender für die Wandmontage	4
mit Klammersystem	4
mit Gummilippe	10
mit Federmechanismus	12
Becherspender für den Thekeneinbau	14
aus Kunststoff mit Gummilippe	14
aus Edelstahl	16
Becherspender Sondermodelle	18
Becherspenderboxen	20



BECHERSPENDER FÜR DIE WANDMONTAGE mit Klammersystem

Alle Becherspender-Modelle für die Wandmontage werden mit einer einfach zu montierenden Befestigungsschiene geliefert. Schiene, wie illustriert, an der Wand montieren und Becherspender von oben in die Halterung schieben.



Fassungsvolumen

Unter den Detailinformationen über die verfügbaren Modelle finden Sie das jeweilige Fassungsvermögen des Becherspenders beschrieben. Da die Anzahl der auszugebenden Becher neben dem jeweiligen Becher-Volumen auch durch die spezifische Form des Bechers (Stapelhöhe) beeinflusst wird, sind die Angaben über das Fassungsvermögen lediglich als Ca.-Angaben zu verstehen.

Die richtige Einstellung der Federklammern entscheidet bei der Verwendung von Einwegbechern aus Kunststoff (PS/PP) oder Hartpapier mit Mundrolle über die zufriedenstellende Funktionalität des Becherspenders:

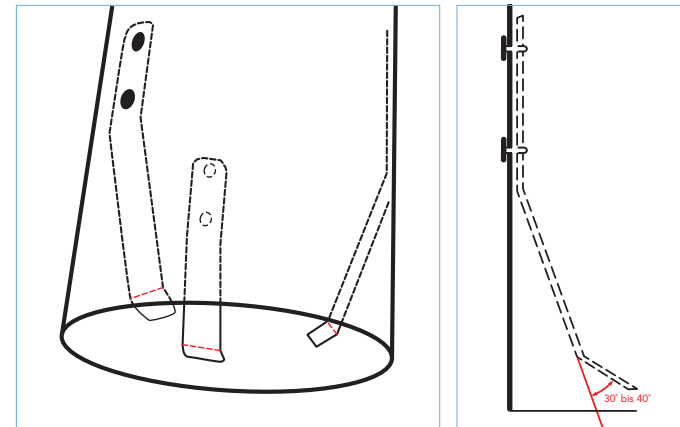


Illustration für die Adjustierung des Spendemechanismus für die SELlact Becherspendermodelle Art.Nr. 43000 bis 43095.

- Je nach Becherspendermodell verfügen die Federstahl-Klammern über unterschiedliche Grundeinstellungen. So verlaufen bspw. die Klammern bei jenen Modellen, die auch für die Ausgabe von Heißgetränkebechern aus EPS geeignet sind, nach der ersten Innenbiegung gerade nach unten.
- Bitte adjustieren Sie die Klammern für die Ausgabe von Bechern mit Mundrolle (Becher aus PP, PS, APET und Hartpapier) entsprechend der o.a. Illustration, damit diese genau unter die Mundrolle des von Ihnen verwendeten Trinkbechers greifen.
- Verwenden Sie hierzu entweder eine Zange oder stellen Sie die Klammern mit Daumen und Zeigefinger ein.
- Das letzte Stück der Klammer (Bereich von ca. 5-6 mm) sollte über eine nochmals stärkere Innenbiegung von ca. 30-40 Grad im Vergleich zum innen liegenden Teil der Klammer verfügen.
- Somit ist sichergestellt, dass sich die Klammern sofort nach „Freigabe“ eines Bechers unter die Mundrolle des nachfolgenden Bechers schieben.
- In der Regel müssen die Federstahl-Klammern mit Fortdauer der Verwendung des Becherspenders - sofern der auszugebende Becher gleich bleibt - nicht nochmals adjustiert werden.

BECHERSPENDER WANDMONTAGE mit Klammersystem



BECHERSPENDER „EDELSTAHL“ 0,3-0,7 l¹		Art. Nr. 43000
Höhe:	597 mm	
Durchmesser:	110 mm	
Gewicht:	910 g	
Fassungsvolumen:	60-120 Becher	
Becher:	300-700 ml	
Ø Becherrand:	82-98 mm	
Besonderheiten:	gebürsteter rostfreier Edelstahl, verchromter Deckel	



BECHERSPENDER „EDELSTAHL“ 0,95-1,35 l¹		Art. Nr. 43002
Höhe:	597 mm	
Durchmesser:	135 mm	
Gewicht:	1.100 g	
Fassungsvolumen:	60-120 Becher	
Becher:	950-1.350 ml	
Ø Becherrand:	98-123 mm	
Besonderheiten:	gebürsteter rostfreier Edelstahl, verchromter Deckel	



BECHERSPENDER „EDELSTAHL MED“ small 0,15-0,3 l		Art. Nr. 43080
Höhe:	406 mm	
Durchmesser:	96 mm	
Gewicht:	500 g	
Fassungsvolumen:	65-100 Becher	
Becher:	150-300 ml	
Ø Becherrand:	70-85 mm	
Besonderheiten:	gebürsteter rostfreier Edelstahl, verchromter Deckel	



BECHERSPENDER „EDELSTAHL MED“ 0,15-0,3 l¹		Art. Nr. 43090
Höhe:	597 mm	
Durchmesser:	96 mm	
Gewicht:	800 g	
Fassungsvolumen:	95-120 Becher	
Becher:	150-300 ml	
Ø Becherrand:	70-85 mm	
Besonderheiten:	gebürsteter rostfreier Edelstahl, verchromter Deckel	



BECHERSPENDER „EDELSTAHL MED“ slim 0,09-0,2 l		Art. Nr. 43092
Höhe:	406 mm	
Durchmesser:	80 mm	
Gewicht:	550 g	
Fassungsvolumen:	80-130 Becher	
Becher:	90-200 ml	
Ø Becherrand:	57-73 mm	
Besonderheiten:	gebürsteter rostfreier Edelstahl, verchromter Deckel	

NEU
IM SORTIMENT

BECHERSPENDER „COLOR WEISS MED“ 0,15-0,3 l		Art. Nr. 43010
Höhe:	406 mm	
Durchmesser:	89 mm	
Gewicht:	350 g	
Fassungsvolumen:	65-100 Becher	
Becher:	150-300 ml	
Ø Becherrand:	58-80 mm	
Besonderheiten:	bruchfester Kunststoff (PE), mit praktischem Flip-Deckel	



BECHERSPENDER „COLOR WEISS MED“ slim 0,09-0,2 l		Art. Nr. 43012
Höhe:	406 mm	
Durchmesser:	80 mm	
Gewicht:	350 g	
Fassungsvolumen:	80-120 Becher	
Becher:	90-200 ml	
Ø Becherrand:	57-73 mm	
Besonderheiten:	bruchfester Kunststoff (PE), mit praktischem Flip-Deckel	



NEU
IM SORTIMENT

BECHERSPENDER „COLOR ROT“ 0,3-0,7 l		Art. Nr. 43020
Höhe:	597 mm	
Durchmesser:	105 mm	
Gewicht:	520 g	
Fassungsvolumen:	60-120 Becher	
Becher:	300-700 ml	
Ø Becherrand:	85-98 mm	
Besonderheiten:	bruchfester Kunststoff (PE), mit verchromtem Deckel	



BECHERSPENDER „COLOR ROT“ 0,15-0,3 l		Art. Nr. 43022
Höhe:	597 mm	
Durchmesser:	95 mm	
Gewicht:	480 g	
Fassungsvolumen:	60-120 Becher	
Becher:	150-300 ml	
Ø Becherrand:	64-82 mm	
Besonderheiten:	bruchfester Kunststoff (PE), mit verchromtem Deckel	



BECHERSPENDER „WEISS GEFROSTET“ 0,3-0,7 l - SONDEREDITION		Art. Nr. 43025
Höhe:	597 mm	
Durchmesser:	105 mm	
Gewicht:	520 g	
Fassungsvolumen:	60-120 Becher	
Becher:	300-700 ml	
Ø Becherrand:	85-98 mm	
Besonderheiten:	bruchfester Kunststoff (PETG), gefrostet, mit verchromtem Deckel	



NEU
IM SORTIMENT

¹ Auch für Trinkbecher aus EPS (Isolierbecher) geeignet, die über keine Mundrolle verfügen.

BECHERSPENDER WANDMONTAGE mit Klammersystem



BECHERSPENDER „COLOR CREMEFARBEN“ 0,3-0,7 l¹		Art. Nr. 43040
Höhe:	597 mm	
Durchmesser:	105 mm	
Gewicht:	520 g	
Fassungsvolumen:	60-120 Becher	
Becher:	300-700 ml	
Ø Becherrand:	82-98 mm	
Besonderheiten:	bruchfester Kunststoff (PE), mit verchromtem Deckel	



BECHERSPENDER „COLOR CREMEFARBEN“ 0,15-0,3 l¹		Art. Nr. 43050
Höhe:	597 mm	
Durchmesser:	96 mm	
Gewicht:	475 g	
Fassungsvolumen:	60-120 Becher	
Becher:	150-300 ml	
Ø Becherrand:	70-85 mm	
Besonderheiten:	bruchfester Kunststoff (PE), mit verchromtem Deckel	



BECHERSPENDER „TRANSPARENT“ 0,15-0,3 l		Art. Nr. 43060
Höhe:	508 mm	
Durchmesser:	89 mm	
Gewicht:	370 g	
Fassungsvolumen:	80-100 Becher	
Becher:	150-300 ml	
Ø Becherrand:	58-80 mm	
Besonderheiten:	transparenter Kunststoff (PETG), mit praktischem Flip-Deckel	



BECHERSPENDER „TRANSPARENT SMALL“ 0,15-0,3 l		Art. Nr. 43061
Höhe:	406 mm	
Durchmesser:	89 mm	
Gewicht:	350 g	
Fassungsvolumen:	65-80 Becher	
Becher:	150-300 ml	
Ø Becherrand:	58-80 mm	
Besonderheiten:	transparenter Kunststoff (PETG), mit praktischem Flip-Deckel	



BECHERSPENDER „TRANSPARENT SLIM“ 0,09-0,2 l		Art. Nr. 43062
Höhe:	406 mm	
Durchmesser:	80 mm	
Gewicht:	350 g	
Fassungsvolumen:	90-110 Becher	
Becher:	90-200 ml	
Ø Becherrand:	57-73 mm	
Besonderheiten:	transparenter Kunststoff (PETG), mit praktischem Flip-Deckel	

NEU
IM SORTIMENT

BECHERSPENDER „TRANSPARENT“ 0,18-0,35 l		Art. Nr. 43063
Höhe:	406 mm	
Durchmesser:	96 mm	
Gewicht:	570 g	
Fassungsvolumen:	60-80 Becher	
Becher:	180-350 ml	
Ø Becherrand:	70-85 mm	
Besonderheiten:	transparenter Kunststoff (PETG)	



BECHERSPENDER „TRANSPARENT SMALL GEFROSTET“ 0,12-0,3 l		Art. Nr. 43065
Höhe:	406 mm	
Durchmesser:	89 mm	
Gewicht:	350 g	
Fassungsvolumen:	60-80 Becher	
Becher:	120-300 ml	
Ø Becherrand:	58-80 mm	
Besonderheiten:	transparenter Kunststoff (PETG), mit praktischem Flip-Deckel	



NEU
IM SORTIMENT

BECHERSPENDER „SLIM“ 0,09-0,2 l		Art. Nr. 43075, 43076, 43077
Höhe:	406 mm	
Durchmesser:	80 mm	
Gewicht:	370 g	
Fassungsvolumen:	80-140 Becher	
Becher:	90-200 ml	
Ø Becherrand:	57-73 mm	
Besonderheiten:	Erhältlich in drei Farben: Transparent (43075), Klar (43076) oder Transparent-Bronze (43077). Transparenter Kunststoff (PETG), mit praktischem Flip-Deckel.	



NEU
IM SORTIMENT

¹ Auch für Trinkbecher aus EPS (Isolierbecher) geeignet, die über keine Mundrolle verfügen.



BECHERSPENDER FÜR DIE WANDMONTAGE mit Gummilippe

Die spezielle Konstruktion des Spendemechanismus dieser Becherspenderserie ermöglicht die Ausgabe von **Einwegbechern aus Kunststoff (PS, PP) und Hartpapier** mit Mundrolle. Zudem können auch Becher ohne Mundrolle (bspw. bei einer Vielzahl von **Mehrwegbecher-Modellen** der Fall) ausgegeben werden.

Im Lieferumfang der Spender sind jeweils 4 oder 5 Gummilippen mit unterschiedlichen Durchmessern enthalten. Montieren Sie jene Variante, die dem Durchmesser des auszugebenden Bechers entspricht.

Weitere Becherspender mit Gummilippen (für den Thekeneinbau) finden Sie auf Seite 14 f. beschrieben.

W = Spender für die Wandmontage

Seit Juli 2007 verfügbar: eine neuer Wandhalterungsmechanismus für die Modelle 43310 W und 43312 W „Becherspender Gummilippe“ - bestehend aus zwei Komponenten aus ABS-Kunststoff (Abb. siehe Seite 11). Bitte setzen Sie sich für Spezifikationen mit SELLact in Verbindung.

BECHERSPENDER WANDMONTAGE mit Gummilippe

BECHERSPENDER GUMMILIPPE W 0,2-0,7 l

Art. Nr. 43314 W

Höhe:	457 mm
Durchmesser:	111 mm
Gewicht:	1,3 kg
Fassungsvolumen ² :	60-100 Becher
Becher:	200-700 ml
Ø Becherrand:	73-94 mm
Besonderheiten:	Vertikale & horizontale Ausgabe (mit Federmechanismus); auch für die Thekenmontage geeignet.



BECHERSPENDER GUMMILIPPE W 0,25-1,3 l

Art. Nr. 43324 W

Höhe:	597 mm
Durchmesser:	135 mm
Gewicht:	1,8 kg
Fassungsvolumen ² :	80-120 Becher
Becher:	200-1.300 ml
Ø Becherrand:	73-121 mm
Besonderheiten:	Vertikale & horizontale Ausgabe (mit Federmechanismus); auch für die Thekenmontage geeignet.



BECHERSPENDER GUMMILIPPE W TOP-DOWN 0,2-0,7 l

Art. Nr. 43356 W

Höhe:	778 mm
Durchmesser:	152 mm
Gewicht:	1,1 kg
Fassungsvolumen ² :	20-45 Becher (Mehrweg)
Becher:	200-700 ml
Ø Becherrand:	73-94 mm
Besonderheiten:	Vertikale Ausgabe von oben nach unten; auch für Eistüten geeignet.




NEUE WANDHALTERUNG FÜR MODELLE 43310 T & 43312 T

Art. Nr. 46004

Ab Juli 2007 verfügbar:	Neue „re-designte“ Wandhalterung für Gummilippen-Becherspendermodelle Art.Nr. 43310 T und 43312 T, die auf den Seiten 14 und 15 beschrieben werden. Bitte setzen Sie sich mit dem SELLact-Support-Team für nähere Informationen in Verbindung.
-------------------------	--



² Die Anzahl der Becher hängt vom Volumen und der spezifischen Form der verwendeten Becher ab.



BECHERSPENDER FÜR DIE WANDMONTAGE mit Federmechanismus

Diese Becherspenderserie für die Wandmontage ist je nach Anforderung für die horizontale oder vertikale Becherausgabe (von unten nach oben) erhältlich. Nach der Entnahme drückt das integrierte Federsystem den nachfolgenden Becher nach vorne.

Eine 100%-ige Funktionalität der Becherausgabe ist bei diesen Becherspendern für die Ausgabe von **Trinkbechern aus Hartpapier** gegeben. Bitte setzen Sie sich vor einem geplanten Einsatz mit Trinkbechern aus Kunststoff (Polypropylen, Polystyrol, APET) mit SELlact in Verbindung, um die Einsatzmöglichkeit in Abhängigkeit vom spezifischen Bechermodell abzustimmen. Alternativ ist der Einsatz eines Becherspenders mit Gummilippe zu evaluieren.

Legende

W = Wandmontage
E = EPS*
H = Horizontal
V = Vertikal

* Warmhaltebecher aus Extrudiertem Polystyrol (EPS). Diese Becherart verfügt über ein besonders geringes Eigengewicht und zudem über eine große Stapelhöhe. Diese Besonderheiten erfordern ein speziell konfiguriertes Federmechanismus-System und somit eine eigene Modellreihe an Becherspendern.

BECHERSPENDER WANDMONTAGE mit Federmechanismus

BECHERSPENDER W mit Federmechanismus (SMALL) Art. Nr. 43500 WH | WV | WE

Höhe:	597 mm
Durchmesser:	97 mm
Gewicht:	0,91 kg
Fassungsvolumen:	80-120 Becher 43500 WH&WV, 40-50 Becher 43500 WE ³
Becher:	180-300 ml
Ø Becherrand:	58-80 mm



BECHERSPENDER W mit Federmechanismus (MEDIUM) Art. Nr. 43510 WH | WV | WE

Höhe:	597 mm
Durchmesser:	110 mm
Gewicht:	1,1 kg
Fassungsvolumen:	60-100 Becher 43510 WH&WV, 30-45 Becher 43510 WE ³
Becher:	350-700 ml
Ø Becherrand:	70-98 mm



BECHERSPENDER W mit Federmechanismus (LARGE) Art. Nr. 43520 WH | WV | WE

Höhe:	597 mm
Durchmesser:	135 mm
Gewicht:	1,4 kg
Fassungsvolumen:	60-100 Becher 43520 WH&WV, 30-45 Becher 43520 WE ³
Becher:	950-1.350 ml
Ø Becherrand:	101-123 mm



³ Die deutliche geringere Anzahl von auszugebenden Bechern bei den Modellen für EPS-Becher erklärt sich durch die große Stapelhöhe dieser Becherart.



BECHERSPENDER FÜR DEN THEKENEINBAU mit Gummilippe

Durch die spezielle Konstruktion des Spendemechanismus dieser Becherspenderserie können **Einwegbecher aus Kunststoff (PS, PP) und Hartpapier** mit Mundrolle ausgegeben werden. Das System der Gummilippen ermöglicht zudem die Ausgabe von Bechern ohne Mundrolle, wie dies bspw. bei **Mehrwegbechern** aus PC oder PP der Fall ist. Aufgrund des integrierten Federmechanismus ist wahlweise die vertikale oder horizontale Ausgabe möglich.

Im Lieferumfang der Spender sind jeweils 4 oder 5 Gummilippen mit unterschiedlichen Durchmessern enthalten. Montieren Sie jene Variante, die dem Durchmesser des auszugebenden Bechers entspricht.

Da sich die jeweiligen Angaben zum Fassungsvermögen sowohl auf Einwegbecher als auch auf Mehrwegbecher beziehen, herrscht in dieser Hinsicht eine große Spannweite vor.



BECHERSPENDER MIT GUMMILIPPE 15-70 ml		Art. Nr. 43300 T
Höhe:	406 mm	
Durchmesser:	77 mm	
Gewicht:	0,39 kg	
Fassungsvolumen:	40-80 Becher	
Becher:	15-70 ml	
Ø Becherrand:	38-59 mm	

BECHERSPENDER THEKENEINBAU mit Gummilippe

BECHERSPENDER MIT GUMMILIPPE 0,2-0,7 l (LARGE)		Art. Nr. 43310 T
Höhe:	597 mm	
Durchmesser:	111 mm	
Gewicht:	1,1 kg	
Fassungsvolumen:	50-90 Becher	
Becher:	200-700 ml	
Ø Becherrand:	73-94 mm	



BECHERSPENDER MIT GUMMILIPPE 0,2-0,7 l (SMALL)		Art. Nr. 43312 T
Höhe:	457 mm	
Durchmesser:	111 mm	
Gewicht:	1,1 kg	
Fassungsvolumen:	40-80 Becher	
Becher:	200-700 ml	
Ø Becherrand:	73-94 mm	



BECHERSPENDER MIT GUMMILIPPE 0,25-1,3 l (LARGE)		Art. Nr. 43320 T
Höhe:	597 mm	
Durchmesser:	135 mm	
Gewicht:	1,5 kg	
Fassungsvolumen:	50-90 Becher	
Becher:	250-1.300 ml	
Ø Becherrand:	73-121 mm	



BECHERSPENDER MIT GUMMILIPPE 0,25-1,3 l (SMALL)		Art. Nr. 43322 T
Höhe:	457 mm	
Durchmesser:	135 mm	
Gewicht:	1,1 kg	
Fassungsvolumen:	40-80 Becher	
Becher:	250-1.300 ml	
Ø Becherrand:	73-121 mm	



BECHERSPENDER MIT GUMMILIPPE 1,0-1,9 l		Art. Nr. 43324 T
Höhe:	572 mm	
Durchmesser:	150 mm	
Gewicht:	1,5 kg	
Fassungsvolumen:	40-80 Becher	
Becher:	1.000-1.900 ml	
Ø Becherrand:	106-133 mm	




Blendenringe in verchromter und schwarzer Ausführung

Im Standard-Lieferumfang für die Art.Nrn. 43310 bis 43322 enthalten: verchromter Blendenring und schwarze Gummilippen (gekennzeichnet durch Zusatz „TC“). Auf Anfrage verfügbar: Ausstattung mit schwarzem Blendenring und weißen Gummilippen (Zusatz „T“).

Die Modelle 43300 T sowie 43324 T sind ausschließlich in der Ausstattung mit schwarzem Blendenring und weißen Gummilippen verfügbar.





BECHERSPENDER FÜR DEN THEKENEINBAU aus Edelstahl

Diese Becherspenderserie für den Thekeneinbau ist je nach Anforderung für die horizontale oder vertikale Becherausgabe (von unten nach oben) erhältlich. Nach der Entnahme drückt das integrierte Federsystem den nachfolgenden Becher nach vorne/oben.

Eine 100%-ige Funktionalität der Becherausgabe ist bei diesen Becherspendern für die Ausgabe von **Trinkbechern aus Hartpapier** gegeben. Bitte setzen Sie sich vor einem geplanten Einsatz mit Trinkbechern aus Kunststoff (Polypropylen, Polystyrol, APET) mit SELLact in Verbindung, um die Einsatzmöglichkeit in Abhängigkeit vom spezifischen Bechermodell abzustimmen. Alternativ ist der Einsatz eines Becherspenders mit Gummilippe zu evaluieren.

Legende

W = Wandmontage
E = EPS*
H = Horizontal
V = Vertikal

* Warmhaltebecher aus Extrudiertem Polystyrol (EPS). Diese Becherart verfügt über ein besonders geringes Eigengewicht und zudem über eine große Stapelhöhe. Diese Besonderheiten erfordern ein speziell konfiguriertes Federmechanismus-System und somit eine eigene Modellreihe an Becherspendern.

BECHERSPENDER THEKENEINBAU aus Edelstahl

BECHERSPENDER T mit Federmechanismus (SMALL) Art. Nr. 43500 TH | TV | TE

Höhe:	597 mm
Durchmesser:	97 mm
Gewicht:	1,1 kg
Fassungsvolumen:	60-120 Becher 43500 TH&TV, 40-50 Becher 43500 TE ³
Becher:	180-300 ml
Ø Becherrand:	58-80 mm



BECHERSPENDER T mit Federmechanismus (MEDIUM) Art. Nr. 43510 TH | TV | TE

Höhe:	597 mm
Durchmesser:	110 mm
Gewicht:	1,2 kg
Fassungsvolumen:	60-120 Becher 43510 TH&TV, 30-45 Becher 43510 TE ³
Becher:	350-710 ml
Ø Becherrand:	70-98 mm



BECHERSPENDER T mit Federmechanismus (LARGE) Art. Nr. 43520 TH | TV | TE

Höhe:	597 mm
Durchmesser:	135 mm
Gewicht:	1,9 kg
Fassungsvolumen:	60-120 Becher 43520 TH&TV, 30-45 Becher 43520 TE ³
Becher:	950-1.350 ml
Ø Becherrand:	101-123 mm




Verkürzte Varianten mit 45,7 cm

Neben den Standardausführungen mit 60,0 cm sind die Modelle aus der Serie SMALL und MEDIUM auch in einer verkürzten Variante mit einer Höhe bzw. **Rohrlänge von 45,7 cm** verfügbar. Bitte nehmen Sie gegebenenfalls mit dem SELLact Support-Team Kontakt auf, um die entsprechende Lieferzeit in Erfahrung zu bringen.

Die verkürzten Sondermodelle werden unter den Artikel-Nummern 43502 TH | TV | TE bzw. 43512 TH | TV | TE geführt.

³ Die deutliche geringere Anzahl von auszugebenden Bechern bei den Modellen für EPS-Becher erklärt sich durch die große Stapelhöhe dieser Becherart.



BECHERSPENDER SONDERMODELLE

Neben den klassischen Becherspendern bietet SELLact ein stetig wachsendes Sortiment an Sondermodellen, um den steigenden Anforderungen in der Veranstaltungs- und Szenegastronomie gerecht zu werden.

Aufbauend auf US-Amerikanischen Konzepten entwickelt SELLact Lösungen für den Europäischen Markt. Das Sortiment wird stetig weiter entwickelt, damit Kunden aus den unterschiedlichsten Bereichen von den vielfältigen Einsatzmöglichkeiten der Systeme profitieren können. Mit einem hohen Maß an Kundenorientierung entwickelt SELLact zudem Lösungen, die spezifischen Anforderungen entsprechen. Informieren Sie sich auf www.sellact.at über die neuesten Entwicklungen aus unserem Haus, oder unterhalten Sie sich mit unserem Support-Team über die Möglichkeiten, Sonderlösungen zu entwickeln.



BECHERSPENDER SONDERMODELLE

BECHERSPENDER EDELSTAHL „STAND UP“

Art. Nr. 43620

Höhe:	945 mm
Durchmesser:	90 mm
Gewicht:	4,1 kg
Fassungsvolumen²:	100-130 Becher
Becher:	180-250 ml
Ø Becherrand:	70,3 mm („Automatenbecher“)
Besonderheiten:	<ul style="list-style-type: none"> _Hochwertiger Becherspender aus eloxiertem Aluminium _Integriertes Federsystem _Ausgabe von unten nach oben _Sockel für sicheren Stand



Aktuell nicht lieferbar*

BECHERSPENDER „CUP BY CUP“

Art. Nr. 43070

Höhe:	673 mm
Durchmesser:	88 mm
Gewicht:	500 g
Fassungsvolumen²:	80-100 Becher
Becher:	180-250 ml
Ø Becherrand:	70,3 mm („Automatenbecher“)
Besonderheiten:	<ul style="list-style-type: none"> _Ausgabe von jeweils nur 1 Becher mittels Hebelmechanismus _Becher fällt in eine „Auffangtasse“ _Aus bruchfestem Kunststoff (PE) gefertigt _Ausschließlich für Automatenbecher geeignet



MONTAGESTÄNDER F. BECHER- & DECKELSPENDER

Art. Nr. 43290

Höhe:	800 mm
Durchmesser:	254 mm
Gewicht:	3,5 kg
Besonderheiten:	<ul style="list-style-type: none"> _Drehbarer Ständer _Ausstattbar mit 2-4 Becherspendern für die Wandmontage _Ebenso ausstattbar mit Deckelspendermodellen



² Die Anzahl der Becher hängt vom Volumen und der spezifischen Form der verwendeten Becher ab.

* Dieser Artikel ist zur Zeit nicht lieferbar. Wir bemühen uns, schnellstmöglich wieder einen Artikel aus dieser Serie anbieten zu können, können jedoch noch keinen konkreten Zeitpunkt nennen.



BECHERSPENDERBOXEN mit Gummilippe

Als freistehende Becherspenderlösung sind alle Boxensysteme für eine Ausgabe in die Horizontale und Vertikale geeignet. Nach der Entnahme drückt das integrierte Federsystem den nachfolgenden Becher nach oben bzw. nach vorne. Durch das flexible Gummilippensystem können nahezu alle gängigen Trinkbecherformate und -formen aus diesen stilvollen und praktikablen Boxensystemen ausgegeben werden.


Im Allgemeinen sind die Becherspenderboxen in zwei unterschiedlichen Schalenmaterialien in Edelstahl und/oder in schwarzer Kunststoffausführung (besonders robust) erhältlich. Die Standard-Ausstattung integriert schwarze Blendenringe; wahlweise können verchromte Ringaufsätze verwendet werden.

BECHERSPENDERBOXEN mit Gummilippe

BECHERSPENDERBOX S** Art. Nr.	2-FACH 43802	3-FACH 43803	4-FACH 43804
Dimensionen (HxBxT):	342 x 203 x 584 mm	530 x 203 x 584 mm	705 x 203 x 584 mm
Röhren-Durchmesser:	111 mm		
Gewicht:	8,5 kg	10,8 kg	13,6 kg
Fassungsvolumen:	100-180 Becher	150-270 Becher	200-360 Becher
Becher:	180-700 ml		
Ø Becherrand:	73-94 mm		



BECHERSPENDERBOX L** Art. Nr.	2-FACH 43812	3-FACH 43813	4-FACH 43814
Dimensionen (HxBxT):	406 x 203 x 610 mm	616 x 203 x 610 mm	768 x 203 x 610 mm
Röhren-Durchmesser:	135 mm		
Gewicht:	9,5 kg	13,5 kg	17,4 kg
Fassungsvolumen:	120-240 Becher	180-360 Becher	240-480 Becher
Becher:	250-1.300 ml		
Ø Becherrand:	73-121 mm		



BECHERSPENDERBOX XS 2-FACH	Art. Nr. 43822
Dimensionen (HxBxT):	254 x 181 x 431 mm
Röhren-Durchmesser:	77 mm
Gewicht:	2,9 kg
Fassungsvolumen:	80-160 Becher
Becher:	15-70 ml
Ø Becherrand:	38-59 mm



BECHERSPENDERBOX SCHWARZ ** 1-FACH Art. Nr.	2-FACH 43831	3-FACH 43832	3-FACH 43833
Dimensionen (HxBxT):	197 x 197 x 584 mm	384 x 197 x 584 mm	568 x 197 x 584 mm
Röhren-Durchmesser:	135 mm		
Gewicht:	4,1 kg	7,5 kg	10,2 kg
Fassungsvolumen:	60-120 Becher	120-210 Becher	180-360 Becher
Becher:	250-1.350 ml		
Ø Becherrand:	73-121 mm		



NEU
IM SORTIMENT

**Zubehör: Ringaufsätze im Standard-Lieferumfang in schwarz. Chromfarbene Ausführung als Zubehör erhältlich.

SELLACT Diwo & Lehner KEG

Sternbachplatz 5 | 6020 Innsbruck | Austria | Europe
fon: +43 (0) 512 26 55 33-0 | fax: +43 (0) 512 26 55 33-66
e-mail: office@sellact.at | homepage: www.sellact.at

SELLact - ein europaweit einzigartiges Sortiment an
Becherspendern | Bechersammlern | Trinkbechern

